

A-Level	AllTCAS

ชื่อ-สกุล .....

วิชาที่สอบ 64 ฟิสิกส์

สถานที่สอบ .....

ห้องสอบ .....

วันที่สอบ .....

รหัส	
6	4
0	0
1	1
2	2
3	3
4	●
5	5
●	6
7	7
8	8
9	9

เลขที่นั่งสอบ							
1	2	3	4	5	6	7	8
0	0	0	0	0	0	0	0
1	1	1	1	1	1	1	1
2	2	2	2	2	2	2	2
3	3	3	3	3	3	3	3
4	4	4	4	4	4	4	4
5	5	5	5	5	5	5	5
6	6	6	6	6	6	6	6
7	7	7	7	7	7	7	7
8	8	8	8	8	8	8	8
9	9	9	9	9	9	9	9

ตัวอย่าง

① ② ③ ④ ● ← ถูกวิธี

① ② ③ ◐ ⑤ ← ผิดวิธี

① ✕ ③ ● ⑤ ← ผิดวิธี

① ② ③ ✓ ⑤ ← ผิดวิธี

คำอธิบาย : จงระบายชุดแบบทดสอบที่ท่านได้รับ

ข้อที่ 0	
① ชุดที่ 1	② ชุดที่ 2

กระดาษคำตอบนี้จะถือเป็นโมฆะทุกกรณี
หากถูกนำออกจากห้องสอบโดยผู้ที่มิใช่ผู้คุมสอบ

ตอนที่ 1 แบบปรนัย 5 ตัวเลือก จำนวน 25 ข้อ

วิธีการตอบ ระบาย 1 คำตอบที่เป็นคำตอบที่ถูกที่สุดในแต่ละข้อ

ข้อที่ 1-25

1 ① ② ③ ④ ⑤	6 ① ② ③ ④ ⑤	11 ① ② ③ ④ ⑤	16 ① ② ③ ④ ⑤	21 ① ② ③ ④ ⑤
2 ① ② ③ ④ ⑤	7 ① ② ③ ④ ⑤	12 ① ② ③ ④ ⑤	17 ① ② ③ ④ ⑤	22 ① ② ③ ④ ⑤
3 ① ② ③ ④ ⑤	8 ① ② ③ ④ ⑤	13 ① ② ③ ④ ⑤	18 ① ② ③ ④ ⑤	23 ① ② ③ ④ ⑤
4 ① ② ③ ④ ⑤	9 ① ② ③ ④ ⑤	14 ① ② ③ ④ ⑤	19 ① ② ③ ④ ⑤	24 ① ② ③ ④ ⑤
5 ① ② ③ ④ ⑤	10 ① ② ③ ④ ⑤	15 ① ② ③ ④ ⑤	20 ① ② ③ ④ ⑤	25 ① ② ③ ④ ⑤

ตอนที่ 2 แบบระบายคำตอบที่เป็นตัวเลขที่คำนวณได้ลงในกระดาษคำตอบ จำนวน 5 ข้อ

วิธีการตอบ
- ให้เขียนคำตอบที่เป็นตัวเลขลงในช่องว่างให้ตรงกับหลักเลขครบทั้งหกหลัก
- ให้ใช้ดินสอดำ 2B ระบายคำตอบในวงกลมให้ตรงกับคำตอบที่เขียนตามหลักเลขครบทั้งหกหลัก
- ต้องระบายคำตอบให้ถูกต้องครบทั้งหกหลัก หากไม่ครบหรือไม่ตรงข้อนั้นจะไม่ได้คะแนน

ตัวอย่างการตอบและระบายคำตอบ

- ถ้าคำตอบเป็นเลขจำนวนเต็ม ให้ระบายวงกลมที่ตรงกับหลักเลขของคำตอบ และต้องระบายเลขศูนย์ (0) หน้าเลขจำนวนเต็มและทศนิยมให้ครบ

เช่น

คำตอบเป็น 375

ตัวอย่าง

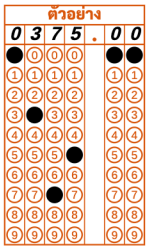

- ถ้าคำตอบเป็นจำนวนเต็มและจุดทศนิยม ให้ระบายวงกลมหลังจุดทศนิยมให้ครบทั้งสองหลัก และต้องระบายเลขศูนย์ (0) หน้าเลขจำนวนเต็มให้ครบ

เช่น

คำตอบเป็น 46.1

ตัวอย่าง

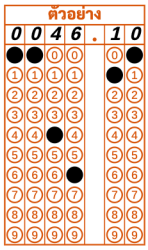

- ถ้าคำตอบมีเฉพาะทศนิยม ต้องระบายเลขศูนย์ (0) หน้าทศนิยมให้ครบ

เช่น

คำตอบเป็น 0.28

ตัวอย่าง

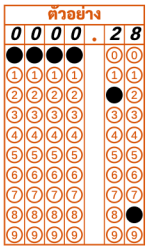

ข้อที่ 26-30



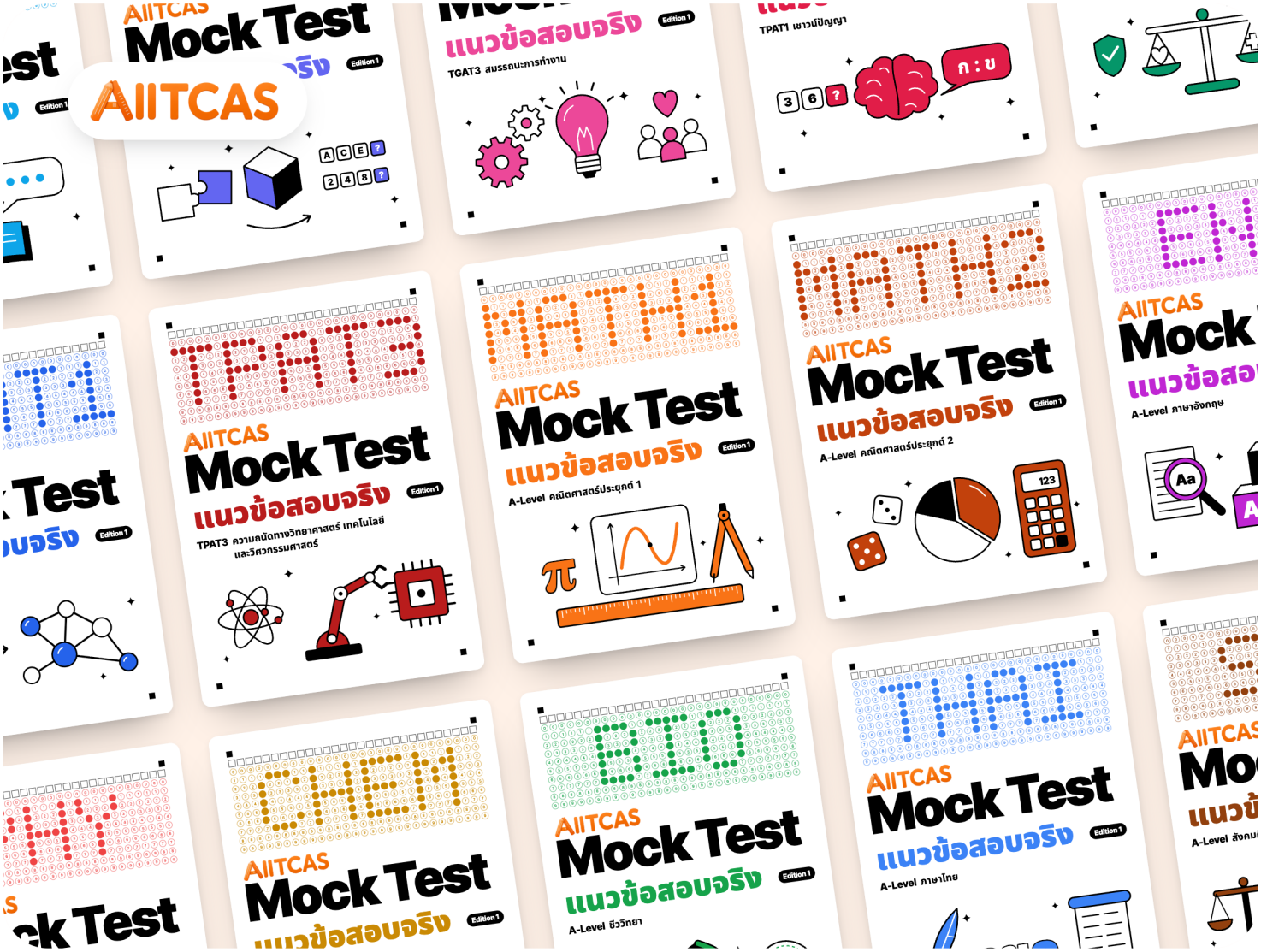

ข้อสอบจำลอง Mock Exam
TGAT · TPAT · A-Level

ส่งชุดข้อสอบถึงบ้าน ทำเสร็จรู้ผลทันที พร้อมวิเคราะห์แบบละเอียด

ดูรายละเอียด Mock Exam

alltcas.com/pre-exam